

K8RS

K8RS est conçue pour :
des feuilles
70x100 cm / 16 pages A4



K8RS

K8RS – La plieuse la plus rapide au monde

La K8RS est la championne parmi les plieuses mixtes de MBO. Axée sur la K8 ultra-performante, la K8RS a été optimisée pour une productivité maximale absolue. À cet effet, elle intègre de précieux perfectionnements en termes d'optimisation des performances garantissant non seulement la vitesse de production exceptionnelle de cette plieuse, mais assurant aussi une qualité et une stabilité de production inégalées.

La K8RS a tous les avantages de la K8. La cassette MWK à arbres de coupe, la zone de pliage croisé relevable ainsi que la zone du troisième pli amovible fournissent un

confort d'utilisation idéal et des temps de calage très courts. Des options d'automatisation complètes et la zone de pliage à couteau configurable selon les besoins améliorent de manière optimale les possibilités offertes par la K8RS. Ces fonctionnalités font de la K8RS la solution idéale pour les exigences les plus diverses, lors de tirages moyens et de grands tirages. Des groupes périphériques performants, tels que le robot d'empilage CoBo-Stack, permettent à MBO de se charger aussi entièrement du processus de sortie.



K8RS automatisée avec zone de pliage à couteau fermée (à gauche) et ouverte (à droite).

C'est le RS qui fait la différence

De précieuses mises à niveau par défaut permettant l'amélioration du rendement et de la stabilité de production caractérisent la K8RS. Le margeur à palettes de la K8RS est capable de traiter des hauteurs de piles jusqu'à 130 cm, à savoir 10 cm de plus que le margeur des K8 et K80. Les feuilles sont séparées de la pile de papier par la nouvelle tête séparatrice Vacujet RS. Ensuite le système

d'introduction de la feuille double Vacubelt doté de deux courroies d'aspiration tournant en parallèle réceptionne les feuilles et les accélère jusqu'à atteindre la vitesse de production en très peu de temps. Des courroies dentées haute résistance et des moteurs particulièrement puissants permettent à la K8RS des vitesses allant jusqu'à 275 mètres par minute.



Certaines des fonctionnalités de la K8RS en version standard, de gauche à droite : Margeur à palettes, tête séparatrice Vacujet RS, double Vacubelt et entraînement à courroie dentée dans le pli parallèle.

La K8RS en comparaison

Outre la K8RS, MBO propose pour le format 3B/70 x 100 cm trois autres plieuses mixtes : la K70, la K80 et la K8.

K70

La K70 est le modèle de base de MBO. Elle est un peu plus lente que les trois autres modèles. La K70 est disponible en version manuelle à un très bon rapport qualité-prix.

K80

La K80 est une machine facile à utiliser. Elle dispose de nombreux équipements dans sa version standard et de

plusieurs possibilités d'automatisation. Elle est aussi rapide que la K8.

K8

La K8 dispose de fonctions supplémentaires par rapport à la K80 et ces fonctions augmentent à la fois la performance et le confort d'utilisation de la machine.

		K70	K80	K8	K8RS
Margeurs	Margeur à pile	✓	–	–	–
	Margeur à palette	✓	✓	✓	✓
	Margeur rotary	✓	✓	✓	–
Pli parallèle	4 poches de pliage	✓	✓	✓	✓
	6 poches de pliage	✓	✓	✓	✓
	Cassette à arbres porte-outils	–	✓	✓	✓
Pli croisé / 3ème pli	Configuration KL	✓	–	–	–
	Configuration Super-KTL	✓	✓	✓	✓
	Configuration Super-KTLT	–	–	✓	✓
	Configuration Super-KTZ	–	–	✓	✓
	Butée du pli croisé comme éjection des feuilles	–	–	✓	✓
Options « automatisation »	Réglage des poches de pliage, d'aiguillages et des rouleaux plieurs	–	✓	✓	✓
	Réglage de l'arbre de coupe pour pli croisé et 3ème pli	–	✓	✓	✓
	Couteau du pli croisé réglable en longueur	–	–	✓	✓
	Réglage de la butée de feuille dans le pli croisé et le troisième pli	–	–	✓	✓
Vitesse de production		210 m/min	230 m/min	230 m/min	275 m/min



K80 automatisée avec margeur à palette.



K8 automatisée avec margeur à palette.

Équipements

Commande

Équipement standard :

- Commande M1 Advanced avec écran tactile
- Logiciel de télémaintenance RAS

Équipement supplémentaire :

- Datamanager 4.0

Margeur

Équipement standard :

- Margeur à palette avec tête séparatrice Vacujet RS
- Vivas (double Vacubelt et Vacutable)

Équipement supplémentaire :

- Dispositif pour petit format dans le margeur à palettes

Pli parallèle

Équipement standard :

- 4 poches de pliage
- 1ère poche de pliage avec déflecteur rabattable et butée de feuille en continu
- 2° à 4° poche de pliage avec déflecteur rabattable
- Cylindres Virotec
- Cassette à arbres porte-outils pour arbres porte-outils post-positionnés (1 paire simple)
- Dispositifs de perforation, de rainage et de coupe pour les travaux courants
- Entraînement à courroie dentée silencieux et nécessitant peu de maintenance
- Dispositifs insonorisant et de sécurité

Équipement optionnel :

- 6 poches de pliage
- 2° à 4° (jusqu'à 6° en option) poche peigne Combiplate

Équipement supplémentaire :

- Poche porte-feuille
- Différents accessoires d'arbres porte-outils, par exemple un dispositif de double-coupe, un dispositif de coupe de bord, un dispositif de perforation par découpe, un dispositif de perforation multiple, etc.

Pli croisé / 3ème pli

Équipement standard :

- Vacuknife, couteau du pli croisé réglable en longueur
- Configuration Super-KTL
- 1 poche de pliage avec déflecteur rabattable
- Vacuknife, couteau du troisième pli
- Cylindres de pliage en spirale avec revêtement PU
- Arbres de coupe au pli croisé et au troisième pli
- Zone couteau premier pli croisé relevable
- Zone couteau 3ème pli croisé sur tiroir
- Butée du pli croisé servant à l'éjection des feuilles avec détecteur de double-feuille à ultrasons
- Dispositifs de perforation, de rainage et de coupe pour les travaux courants
- Entraînement par courroie silencieux et nécessitant peu de maintenance

Équipement optionnel :

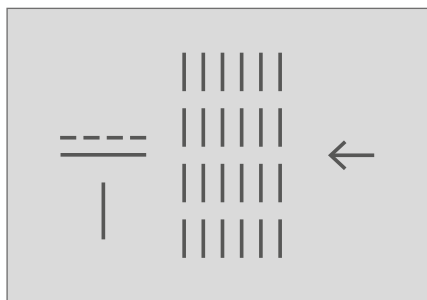
- Configuration Super-KTLT
- Configuration Super-KTZ
- 1 poche peigne Combiplate (jusqu'à 2 poches peigne Combiplate disponibles dans la configuration Super-KTLT)
- Cylindres Virotec

Équipement supplémentaire :

- Différents accessoires d'arbres porte-outils, par exemple un dispositif de double-coupe, un dispositif de coupe de bord, un dispositif de perforation par découpe, un dispositif de perforation multiple, etc.

Options « automatisation »

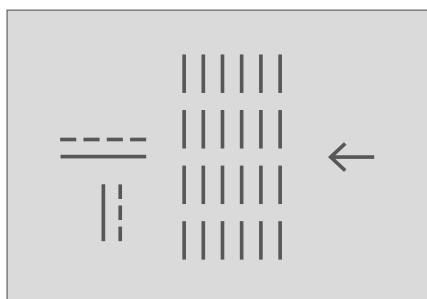
- Réglage des poches peignes, des déflecteurs, des cylindres de pliage dans les plis parallèles/plis croisés/3e pli
- Réglage de l'arbre de coupe dans le pli croisé/le troisième pli
- Couteau du pli croisé réglable en longueur et réglage de la butée de feuille dans le pli croisé et le troisième pli



Configuration Super-KTL

Équipement standard

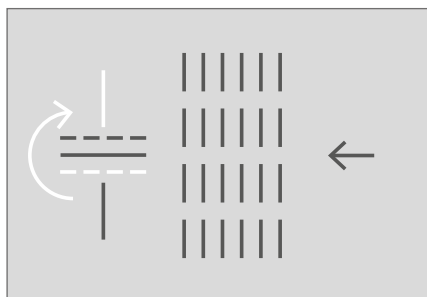
Avec la configuration Super-KTL, le nombre de types de pliage dans la machine s'avère plus important. Dans cette configuration, le couteau du pli croisé (premier couteau) est accompagné d'une poche peigne post-positionnée. Ceci permet de réaliser un pli supplémentaire, parallèle au pliage à couteau. Suivant le format, il peut s'agir d'un pli roulé ou d'un pli en accordéon. La feuille traverse également une paire d'arbres de coupe de qualité après la poche peigne.



Configuration Super-KTLT

Équipement optionnel

La configuration Super-KTLT comprend également, après le couteau du troisième pli, (deuxième couteau), une poche peigne pour l'application de plus de types de pli. Pour la production 32 pages double pose, la configuration Super-KTLT se substitue à une plieuse à poches coûteuse et encombrante. La poche peigne dans le troisième pli est bien sûr accompagnée d'une paire d'arbres de coupe de qualité post-positionnée.



Configuration Super-KTZ

Équipement optionnel

La configuration Super-KTZ réunit les configurations KZ et Super-KTL et donc la gamme de types de pliage de deux machines en une seule. Le pli croisé et le 3ème pli (à l'exception du couteau pli croisé) peuvent être tournés aisément de gauche à droite.



Commande M1 Advanced avec écran tactile

Équipement standard

La commande machine M1 Advanced peut être exploitée depuis tous les groupes de pliage. L'écran tactile pivotant a une diagonale de 15,6"

L'opérateur est assisté de façon optimale lors de la création d'une nouvelle commande. Les types de pliage standard sont préconfigurés en « Quick Mode ». Le « mode expert » permet de composer toutes les variantes techniquement possibles. En outre, les espacements optimaux entre les feuilles et les vitesses sont calculés et réglés automatiquement dans la machine complète. Par ailleurs, la commande machine M1 Advanced dispose d'une surveillance des feuilles pour tous les groupes de pliage. Le contrôle de la longueur des feuilles et le suivi des feuilles par détecteurs en font partie.

La commande est équipée d'un routeur pour le logiciel de télémaintenance RAS. La commande machine M1 Advanced continue à être compatible avec le gestionnaire de données Datamanager 4.0, un progiciel de planification et d'analyse de la production. Un catalogue de modèles de pliage, entre autres, est enregistré dans le gestionnaire de données Datamanager 4.0. Il soutient l'utilisateur au niveau de la configuration.





Margeur à palette

Équipement standard

Le nouveau margeur à palettes dispose d'un guidage d'air amélioré et donc d'un meilleur rendement. Grâce à la pompe à vide haut rendement, la consommation d'énergie est inférieure à celle des modèles précédents. De plus, la nouvelle pompe est munie d'un dispositif d'isolation sonore ventilé. Le margeur à palette permet de traiter les palettes en provenance de la machine à imprimer. Il est idéal pour le traitement de grands tirages, avec un seul opérateur.



Tête séparatrice Vacujet RS sur margeur à palette

Équipement standard

La nouvelle tête séparatrice Vacujet RS est particulièrement facile à utiliser. Elle atteint une fréquence maxi de jusqu'à 25 000 cycles/heure. Par ailleurs, la Vacujet RS est pourvue d'une nouvelle pompe de pression à vide haute puissance qui règle l'arrivée d'air non plus en continu, mais selon les besoins. Cette solution écologique consomme moins de 50 % de l'énergie par rapport aux pompes classiques.



Vivas (double Vacubelt et Vacutable)

Équipement standard

Vivas garantit l'alimentation et le passage à plat optimal des feuilles à vitesse élevée. Le système à vide Vivas garantit l'absence de marques, même sur les produits sensibles et tout juste sortis des presses. Le nouveau double Vacubelt dispose de quatre soupapes et donc d'une puissance d'aspiration accrue. L'aspiration de la courroie Vivas est réglée en continu pendant la production d'après la qualité du papier.



Entraînement à courroie dentée et de la bande silencieux et nécessitant peu de maintenance

Équipement standard

L'entraînement de la bande MBO éprouvé garantit un fonctionnement discret et presque sans maintenance. Les éléments de serrage automatiques permettent d'éviter le contrôle et le réajustage. Le contrôle du fonctionnement s'effectue avec la commande de la machine. Les faibles coûts consécutifs et d'exploitation font de l'entraînement à bande MBO une solution durable et économique. La courroie dentée entraînant le pli parallèle de la K8RS assure aussi à grande vitesse un fonctionnement sans glissement.



Cassette à arbres porte-outils pour arbres porte-outils post-positionnés (1 paire simple)

Équipement standard

La cassette à arbres porte-outils est extractable. Placés à une hauteur idéale du point de vue ergonomique, les outils et décolleurs sont ajustés de manière rapide et précise en dehors de la machine. L'opérateur ne doit pas se pencher vers la machine mais peut travailler en respectant les critères ergonomiques. La cassette à arbres porte-outils permet de confier les opérations à une seule personne. Elle contribue également à une réduction du temps de calage allant jusqu'à 60 %, par ex. pour la production en poses multiples.



Vacuknife

Équipement standard


L'entraînement pneumatique permet au couteau Vacuknife d'atteindre une fréquence de 40 000 cadences/h. Le rendement atteint est considérablement supérieur à celui d'un système d'embrayage et de freinage mécanique classique. Le couteau est guidé des deux côtés sur toute la largeur de coupe et entraîné de manière linéaire. Ceci permet d'acheminer la feuille de bout en bout jusqu'à la transmission dans les rouleaux plieurs et de la plier avec précision à l'endroit indiqué. Par ailleurs, le couteau en pli croisé peut être déplacé horizontalement. Ceci permet de traiter les petits formats avec un écart réduit entre les produits pour une meilleure productivité.



Butée du pli croisé servant également à l'éjection des mauvaises feuilles

Équipement standard

La butée de feuille en pli croisé peut être installée en tant que déflecteur de sortie pour la gâche. Les feuilles doubles ou mal pliées sont éjectées en cours de production, sans interrompre le flux de production. Directement après l'éjection, le déflecteur se referme et la production se poursuit normalement. Les courroies trapézoïdales crantées garantissent le transport optimal des feuilles.



Zone du pli croisé et du troisième pli aisément accessible

Équipement standard

Un relèvement de la zone du pli croisé est possible ainsi que le retrait de la zone du troisième pli. Cela permet d'accéder aisément aux cylindres de pliage et arbres de coupe, facilitant alors le réglage et le nettoyage ainsi que le retrait du papier.



CoBo-Stack

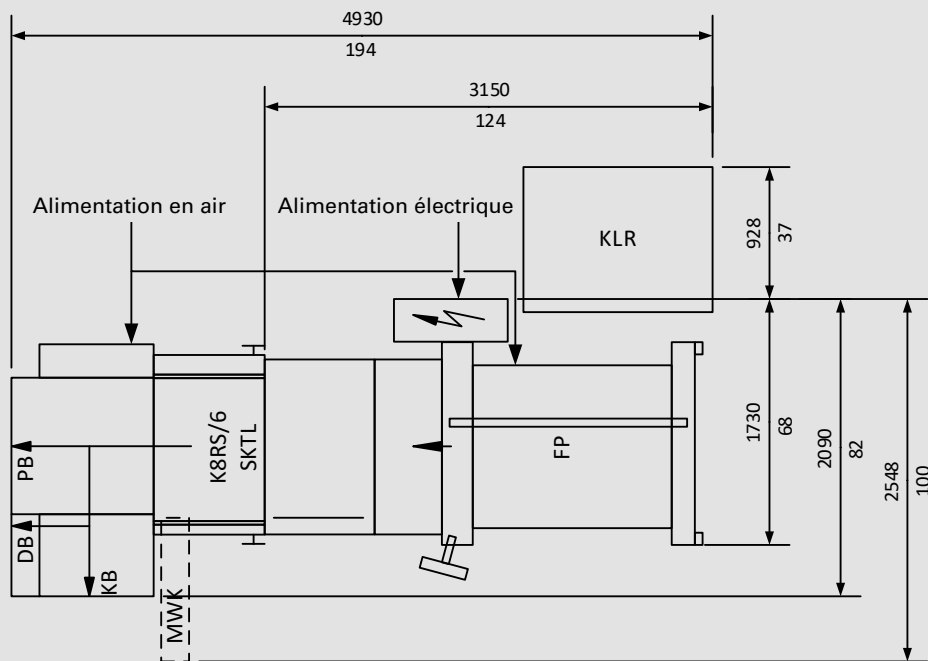
La K8RS est considérablement valorisée grâce au robot d'empilage collaboratif CoBo-Stack. Le robot dépose sur la palette des piles de cahiers pliés depuis la sortie. Cela soulage l'opérateur des contraintes physiques et lui permet de s'occuper des tâches administratives, telles que le contrôle de la qualité ou la préparation du prochain travail. Avec le CoBo-Stack, les performances de la plieuse peuvent être pleinement utilisées et ne sont plus limitées par le facteur humain. Le CoBo-Stack est post-équipement possible sur les sorties MBO A500, A700 et A80 existants.

Caractéristiques techniques

		K8RS – FP (Margeur à palette)		Pli croisé		3ème pli	
		mm	pouce	mm	pouce	mm	pouce
Hauteur de pile	max.	1 300	51 1/4	–	–	–	–
Largeur d'entrée	min.	250	9 7/8	150	6	150	6
	max.	780	30 11/16	780	30 11/16	530	20 6/7
Longueur d'entrée	min.	250 (170 ¹)	9 7/8 (6 11/16 ¹)	100	4	100	4
	max.	1 200	47 1/4	530	20 6/7	390	15 1/4
Longueur de pliage	min.	60	2 3/8	–	–	–	–
Nombre de poches de pliage		4 ou 6		1		0 ou 1	
Diamètre des cylindres		43,7	1 3/4	43,7	1 3/4	43,7	1 3/4
Diamètre des arbres porte-outils		35,0	1 3/8	35,0	1 3/8	35,0	1 3/8
Épaisseur du produit en sortie (supérieure sur demande)	max.	2,0	1/16	2,8	3/32	3,0	1/8
Vitesse	min.	30 m/min					
	max.	275 m/min					
Alimentation électrique	M1 Advanced (3 x 400 V 50/60 Hz 3 x 220 V 50/60 Hz)	9,3 kVA max. 63 A		–		–	
Air comprimé		16 m³/h 6 bar					

¹ Avec dispositif pour petit format

Plan d'implantation K8RS
avec configuration Super-KTL



Dimensions en $\frac{\text{mm}}{\text{pouce}}$

10/2021_L_V2

MBO Postpress Solutions GmbH

Grabenstrasse 4-6 ■ 71570 Oppenweiler ■ Allemagne

Téléphone +49 (0) 7191/46-0 ■ info@mbo-pps.com

www.mbo-pps.com

Sous réserve d'erreurs, d'omissions, de fautes d'impression et de modifications techniques. Les spécifications techniques varient selon la qualité du papier.

Votre interlocuteur :